



THE 3

מפרט טכני ורשימת אביזרים ומערכות



דגם	BMW 330e	BMW 320e	מספר דלתות / מושבים
מרכב	סדאן	סדאן	מספר דלתות / מושבים
	5 / 4	5 / 4	אורך הרכב / רוחב / גובה
	1,444 / 1,827 / 4,709	1,444 / 1,827 / 4,709	רוחב כולל מראות
	2,068	2,068	בסיס גלגלים / קוטר סיבוב
	11.4 / 2,851	11.4 / 2,851	שלוחה קדמית / שלוחה אחורית
	1,059 / 799	1,059 / 799	מרווח גחון
	147	147	נפח תא מטען
	375	375	נפח מיכל דלק
	40	40	משקל עצמי*
	1,938	1,886	משקל מותר לגרירת גרור עם בלמים**
	1,500	1,500	משקל מותר לגרירת גרור ללא בלמים**
	750	750	עומס מירבי מותר על הגג
	75	75	

יחידות הנעה	מקבילה	מקבילה	סוג ההנעה
	מקבילה	מקבילה	רמת חישה
	(PHEV) היברידי עם יכולת טעינה חיצונית	(PHEV) היברידי עם יכולת טעינה חיצונית	הספק מירבי משולב
	292	204	מומנט מירבי משולב
	42.8	35.69	

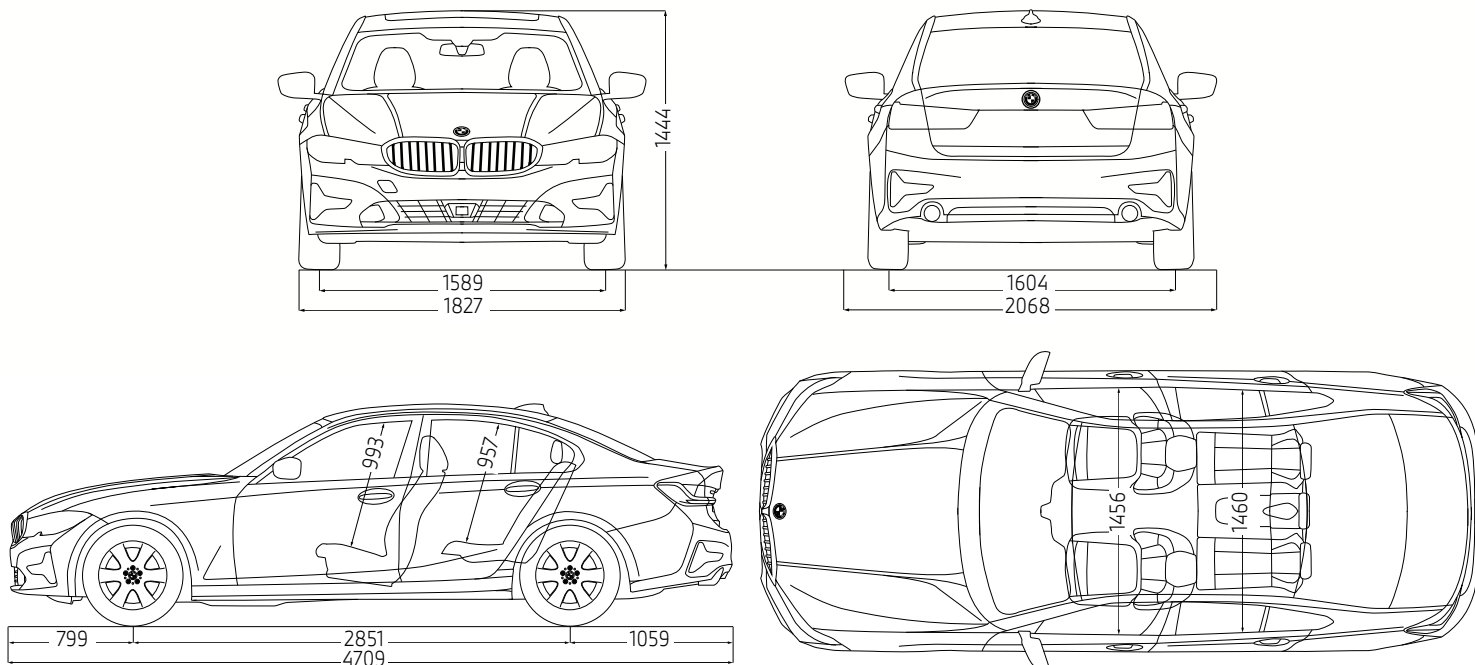
מנוע בנזין	בנזין, טורי, אורכי / 4 / 4	בנזין, טורי, אורכי / 4 / 4	סוג מנוע / מספר צילינדרים / שסתומים לצילינדר
	בנזין, טורי, אורכי / 4 / 4	בנזין, טורי, אורכי / 4 / 4	גדישת טורבו
	טכנולוגיית TwinPower Turbo	טכנולוגיית TwinPower Turbo	סוג הזרקה דלק / טכניקת הזרקה דלק
	הזרקה דלק ישירה בדיוק גבוה	הזרקה דלק ישירה בדיוק גבוה	נפח מנוע
	1,998	1,998	קדח / מהלך
	94.6 / 82	94.6 / 82	הספק המנוע / בסל"ד
	184 / 5,000-6,500	163 / 5,000-6,500	מומנט מירבי / בסל"ד
	30.6 / 1,350-4,000	30.6 / 1,350-3,700	יחס דחיסה / סוג דלק (מומלץ)
	95 / 10.2:1	95 / 11:1	תקן זיהום אוויר
	אירו 6 (EU6)	אירו 6 (EU6)	

מנוע חשמלי	תלת פאזי סינכרוני	תלת פאזי סינכרוני	סוג מנוע
	תלת פאזי סינכרוני	תלת פאזי סינכרוני	הספק המנוע
	113 / 5,000	113 / 5,000	מומנט מירבי / בסל"ד
	27.02 / 0-3,170	27.02 / 0-3,170	

תיבת הילוכים	אוטומטית, פלאנטרית, 8 הילוכים קדמיים	אוטומטית, פלאנטרית, 8 הילוכים קדמיים	סוג תיבת ההילוכים
	אוטומטית, פלאנטרית, 8 הילוכים קדמיים	אוטומטית, פלאנטרית, 8 הילוכים קדמיים	יחסי העברה הילוך ראשון / שני / שלישי / רביעי
	1.667 / 2.106 / 3.143 / 4.714	1.667 / 2.106 / 3.143 / 4.714	הילוך חמישי / שישי / שביעי / שמיני
	0.66 / 0.839 / 1 / 1.285	0.66 / 0.839 / 1 / 1.285	הילוך נסיעה לאחור
	3.317	3.317	יחס העברה סופי
	3.231	3.231	

* המשקל העצמי כולל משקל נהג של 75 ק"ג ותוספות אופציונליות אותן שקלל היצרן. יתכנו הבדלים במשקל העצמי בין רמות הגימור השונות.
** על פי תקנות התעבורה בישראל

כל המידות באיורים הן במ"מ



דגם	BMW 330e	BMW 320e
מרכב	סדאן	סדאן

ביצועים			
מהירות מירבית	קמ"ש	225	230
מהירות מירבית בנהיגה חשמלית בלבד	קמ"ש	140	140
0-100 קמ"ש	שניות	7.6	5.9
טווח נסיעה חשמלי מקסימלי*	ק"מ	60	56

בטיחות ודינמיקת נהיגה			
סוג ההגה / תגבור	שינוי וסבבת / חשמלי (EPS)	שינוי וסבבת / חשמלי (EPS)	שינוי וסבבת / חשמלי (EPS)
בלמים קדמיים	דיסק מאוורר	דיסק מאוורר	דיסק מאוורר
בלמים אחוריים	דיסק מאוורר	דיסק מאוורר	דיסק מאוורר
רוחב סרן קדמי / אחורי	1,588 / 1,579	1,588 / 1,579	1,588 / 1,579

מערכת חשמל - סוללת מתח גבוה			
סוג הסוללה	ליטיום-יון (Li-Ion)	ליטיום-יון (Li-Ion)	ליטיום-יון (Li-Ion)
קיבולת סוללה (נטו)	קוט"ש	12 (11.15)	12 (11.15)
מתח	וולט	354.2	354.2
טעינה באמצעות עמדת טעינה	זרם טעינה מקסימלי	קו"ט	3.7
	זמן טעינה (0-100%) **	שעות	3.6
טעינה באמצעות כבל המסופק עם הרכב	זרם טעינה מקסימלי	קו"ט	2.3
	זמן טעינה (0-100%) **	שעות	6.0
מיקום הסוללה	תחת הרצפה	תחת הרצפה	תחת הרצפה

BMW EfficientDynamics			
אמצעים אירודינמיים מיוחדים	ECO PRO	ECO PRO	ECO PRO
צמיגים בעלי התנהגות נמוכה לגלגל ***	צמיד מדחס מזגן	צמיד מדחס מזגן	צמיד מדחס מזגן

* טווח הנסיעה החשמלי הינו לפי בדיקות המעבדה ועשוי להשתנות בהתאם לתנאי הדרך, האקלים, תחזוקת הרכב, מאפייני הנהיגה ובלאי הסוללה המשפיע על קיבולה ויכול להיות נמוך מנתוני היצרן
 ** בהספק טעינה מירבי, זמן הטעינה עשוי להשתנות בהתאם לאופן ואפשרויות הטעינה הקיימות לרשות הלקוח
 *** עבור צמיגים סטנדרטיים

דגם	BMW 330e	BMW 330e	BMW 320e
רמת אבזור	M-Sport	M-Design	M-Design SE


טכנולוגיה ומערכות הנעה והיגוי			
תיבת הילוכים אוטומטית Steptronic בעלת 8 הילוכים	■	■	■
תיבת הילוכים Sport אוטומטית Steptronic בעלת 8 הילוכים ופקדי העברת הילוכים מגלגל ההגה	■		
הגה כח חשמלי מסוג Servotronic	■	■	■
נעילת דיפרנציאל אלקטרונית (EDLC)	■	■	■
בלמי M-Sport עם קאליפרים כחולים	■		
מערכת Driving Experience Control - בחירת מאפייני הנהיגה ותפקוד הנעה ההיברידי דית בהתאם לרצון הנהג	■	■	■
לחצן eDrive בעל 3 מצבים:			
1. HYBRID - ברירת המחדל בעת הנעה, שילוב אוטומטי בין מנוע הבנזין למנוע החשמלי עפ"י תנאי הנסיעה	■	■	■
2. ELECTRIC - נסיעה חשמלית עד 140 קמ"ש			
3. BATTERY CONTROL - שמירת אנרגיית הסוללה לשלב מאוחר יותר			
XtraBoost תוספת של 41 כ"ס לפרקי זמן קצרים מהמנוע החשמלי	■	■	■

מערכות עזר לנהג			
פקדי שליטה למערכות המולטימדיה ועזרי הנהיגה על גלגל ההגה	■	■	■
בלם יד חשמלי עם פונקציית "Auto-hold"	■	■	■
חבילת Parking Assistant הכוללת:			
חיישני חניה הקפיים			
מצלמת נסיעה לאחור עם סימון מכשולים וקו פניה			
חניה אוטומטית בלחיצת כפתור במקביל ובניצב			
בלימה אוטומטית בחניה (עד 5 קמ"ש) בנסיעה לאחור			
- Reversing Assistant			
זיכרון אוטומטי בלחיצת כפתור של תוואי מסלול הנסיעה עד 50 מטר וסיוע בנסיעה לאחור החוזרת על אותו התוואי			

ראות ותאורה			
תאורת LED מלאה מלפנים ומאחור	■	■	■
פנסי חזית LED אדפטיבים עוקבי פניה	■		

דגם	BMW 330e	BMW 330e	BMW 320e
רמת אבזור	M-Sport	M-Design	M-Design SE
פנסי ערפל קדמיים LED	■	■	■
חיישני גשם ואורות דרך	■	■	■
מראה פנימית ומראת צד נהג עם עמעם אוטומטי למניעת סנוור	■	■	■
חבילת תאורה פנימית וחיצונית הכוללת תאורת אווירה ב-6 גוונים לבחירה	■	■	■
תאורת אווירה דינמית ייחודית עם Welcome Light Carpet	■	■	■
בטיחות			
6 כריות אוויר עם אפשרות לניתוק כרית אוויר נוסע קדמי	■	■	■
מערכות ABS, DSC, DTC	■	■	■
נקודות עיגון ISOFIX במושב האחורי להתקנת מושבי בטיחות לילדים	■	■	■
חבילת Driving Assistant הכוללת: התרעה בפני סטייה מנתיב עם תיקון אקטיבי התרעה בפני רכב בשטח התרעה וסיוע בבלימה בפני פגיעה בהולכי רגל ורוכבי אופניים במהירויות עירוניות התרעה וסיוע בבלימה בפני פגיעה בכלי רכב במהירויות עירוניות ובינעירוניות התרעה בפני תעבורה צולבת בנסיעה לאחור התרעה למניעת פגיעה מאחור	■	■	■
מערכת בקרת שיוט אדאפטיבית הכוללת שמירת מרחק, עצירה מלאה וזינוק מעמידה עד 160 קמ"ש	■	■	■
מערכת התרעה בפני עייפות הנהג	■	■	■
צליל חיצוני מלאכותי לבטיחות הולכי הרגל	■	■	■
עיצוב חיצוני ופנימי			
חבילת עיצוב פנימית וחיצונית M-Sport	■	■	■
חבילת עיצוב חיצונית M Sport Exterior Package	■	■	■
ריפוד Sensatec שחור משולב בד	■	■	■
ריפוד Sensatec משולב בד	■	■	■
ריפוד אלקנטרה משולב Sensatec שחור עם תפרים כחולים	■	■	■
גימור פנים שחור מבריק Black High-Gloss	■	■	■
גימור פנים עץ Fine-wood trim oak grain open-pored	■	■	■
גימור אלומיניום מסביב לחלונות	■	■	■
שמשות אחוריות כהות	■	■	■
הגה עור SPORT	■	■	■
מושבים ואביזרי נוחות			
מושבי Sport קדמיים מתכווננים חשמלית עם זיכרונות במושב הנהג	■	■	■
מושבים אחוריים מתפצלים ומתקפלים ביחס 40:20:40	■	■	■
אבזור נוסף פנימי וחיצוני			
מערכת בקרת אקלים דיגיטלית	■	■	■
מערכת בקרת אקלים דיגיטלית בעלת 3 אזורים עם פתחי אוויר לאחור עם אפשרות הפעלה כאשר הרכב כבוי	■	■	■
חלון שמש חשמלי	■	■	■
קיפול חשמלי של מראות הצד עם הטיה אוטומטית בצד נוסע לחניה קלה	■	■	■
מידע ובידור			
מערכת שמע בעלת מקורית 6 רמקולים	■	■	■
מערכת שמע HiFi בעלת 10 רמקולים (205W)	■	■	■
- Live cockpit Professional מערכת פיקוד iDrive Touch לשליטה על מערכות הרכב "Hey BMW" הפעלה קולית אינטואיטיבית באנגלית מסך מגע מרכזי בגודל "10.25" לוח שעונים עם תצוגה צבעונית בגודל "12.3" BMW Navigation Professional 3D מערכת ניווט מקורית עם תצוגה	■	■	■
תקשורת Bluetooth כולל ממשק Audio וחיבור USB	■	■	■
Apple carplay*	■	■	■
חישוקים וצמיגים			
חישוקי סגסוגת קלה "18" M Double spoke style 790	■	■	■
מידת צמיגים קדמיים: 225/45R18	■	■	■
מידת צמיגים אחוריים: 255/40R18	■	■	■
חיישני לחץ אוויר בצמיגים	■	■	■
צמיגי Runflat (אל תקר) וחיישני לחץ אוויר בצמיגים	■	■	■
ערכת ניפוח	■	■	■

* באמצעות טלפון נייד מתוצרת אפל בלבד התומך ומאפשר זאת ובכפוף למגבלות שונות



24 חודשים, אחריות נוספת – 12 חודשים ■ אחריות לסוללת מתח גבוה - 6 שנים או 100,000 ק"מ (המוקדם מביניהם) ■ מרווחי טיפולים – התרעה בלוח שעונים על בסיס אופי נסיעה אך לא יותר מ- 15,000 ק"מ או 12 חודשים, המוקדם ביניהם

מידע נוסף באתר www.bmw.co.il ליצירת קשר עם אולם התצוגה הקרוב: *269 LIKE US ON

אולמות תצוגה BMW: רחוב החרש 20, תל אביב 6761310 טל: 03-6899000 פקס: 03-5376532	אולם תצוגה ירושלים פייר קניג 40 א.ת. תלפיות, ירושלים 9346948 טל: 02-6722688 פקס: 02-6710621	אולם תצוגה חיפה דרך בר יהודה 69, נשר, חיפה 3688302 טל: 04-8202024 פקס: 04-8202426
---	--	--

לתשומת ליבך!

המידע בעלון זה הינו בינלאומי ומציג נתונים עדכניים למועד הפקתו ושאינם תואמים בהכרח את המכונות המיובאות בפועל לישראל. חברת **BMW AG** ודלק מוטורס בע"מ שומרות לעצמן את הזכות להכניס שינויים במפרט הטכני, באביזרי המכונות ובעלון זה מכל סיבה שהיא, בכל עת וללא הודעה מוקדמת. פנה לנציג המכירות לקבלת מידע. נתוני צריכת הדלק ו/או טווח הנסיעה החשמלי הינם לפי בדיקות המעבדה. צריכת הדלק ו/או טווח הנסיעה בפועל עשויים להשתנות בהתאם לתנאי הדרך, האקלים, תחזוקת הרכב, מאפייני הנהיגה ובלאי הסוללה המשפיע על קיבולה ועל טווח הנסיעה, היורד עם חלוף הזמן. לפיכך הנתונים בפועל יכולים להיות גבוהים (נתוני צריכת דלק) או נמוכים (טווח נסיעה חשמלי) מנתוני היצרן.

מידע על צמיגי הרכב יינתן בנפרד, בהתאם לצמיגי הרלוונטי, לפני רכישת הרכב. לקבלת המידע יש לפנות אל נציג המכירות באולם התצוגה או לאתר האינטרנט << **נתוני צמיגים**

בטיחות

קוד דגם	תיאור דגם
1698	330e M-Design
1675	330e M-Sport
1697	320e M-Design SE

רמת האבזור הבטיחותי:




פירוט מערכות הבטיחות המותקנות ברכב:

- 6 כריות אויר
- מניעה אקטיבית של סטייה
- התרעה במצב של עייפות נהג
- מערכת עזר לנהג להתרעה על מנתיב
- בלימה אוטומטית בעת חירום
- השארית ילדים ברכב
- בלימת חירום מפני הולכי רגל
- רגל ורוכבי אופניים
- בקרת שיוט אדפטיבית
- בקרת מהירות חכמה (ISA)
- זיהוי כלי רכב ב"שטח מת"
- בקרת מהירות חכמה (ISA)

זיהום אויר

נתוני צריכת דלק וחשמל *				
דרגת זיהום אוויר	טווח נסיעה חשמלית (ק"מ)	צריכת חשמל (וואט שעה/ק"מ)	צריכת דלק בנסיעה משולבת משוקללת (ליטר/100 ק"מ)	דגם
1	59	167	1.4	330e M-Design
2	56	174	1.5	330e M-Sport
1	60	164	1.4	320e M-Design SE

דרגת זיהום אויר מרכב מנועי**



** הדרגה מחושבת לפי תקנות אויר נקי (גילוי נתוני זיהום אויר מרכב מנועי בפרסומת), התשס"ט 2009

*נתוני יצרן, ע"פ בדיקת מעבדה, תקן EU 2017/1151