



THE Z4

מפרט טכני ורשימת אביזרים ומערכות



דגם	BMW Z4 sDrive20i	BMW Z4 sDrive30i	BMW Z4 M40i
מרכב			
מספר דלתות / מושבים	2 / 2	2 / 2	2 / 2
אורך / רוחב / גובה	1,304 / 1,864 / 4,324	1,304 / 1,864 / 4,324	1,304 / 1,864 / 4,324
רוחב כולל מראות	2,024	2,024	2,024
בסיס גלגלים / קוטר סיבוב	11 / 2,470	11 / 2,470	11 / 2,470
שלוחה קדמית / שלוחה אחורית	947 / 907	947 / 907	947 / 907
מרווח גחון	117	117	117
נפח תא מטען	281	281	281
נפח מיכל דלק	52	52	52
משקל עצמי*	1,518	1,551	1,626
משקל מותר לגרירת גרור עם בלמים**	ק"ג	ק"ג	ק"ג
משקל מותר לגרירת גרור ללא בלמים**	ק"ג	ק"ג	ק"ג

מנוע	BMW Z4 sDrive20i	BMW Z4 sDrive30i	BMW Z4 M40i
סוג מנוע / מספר צילינדרים / שסתומים לצילינדר	בנזין, טורי, אורכי / 4 / 4	בנזין, טורי, אורכי / 4 / 4	בנזין, טורי, אורכי / 6 / 4
סוג הנעה	אחורית	אחורית	אחורית
גדישת טורבו	TwinPower Turbo	TwinPower Turbo	TwinPower Turbo
סוג הזרקת דלק / טכניקת הזרקת דלק	הזרקה ישירה בדיוק גבוה	הזרקה ישירה בדיוק גבוה	הזרקה ישירה בדיוק גבוה
נפח מנוע	1,998	1,998	2,998
קדח / מהלך	82 / 94.6	82 / 94.6	82 / 94.6
הספק המנוע / בסל"ד	197 / 4,500-6,500	258 / 5,000-6,500	340 / 5,000-6,500
מומנט מירבי / בסל"ד	32.6 / 1,450-4,200	40.8 / 1,550-4,400	50.1 / 1,600-4,500
יחס דחיסה / סוג דלק (מומלץ)	10.2:1 / 95 אוקטן נטול עופרת	10.2:1 / 95 אוקטן נטול עופרת	11:1 / 95 אוקטן נטול עופרת
תקן זיהום אוויר	אירו 6 (EU6)	אירו 6 (EU6)	אירו 6 (EU6)

תיבת הילוכים	BMW Z4 sDrive20i	BMW Z4 sDrive30i	BMW Z4 M40i
סוג תיבת ההילוכים	אוטומטית פלנטרית, 8 הילוכים קדמיים	אוטומטית פלנטרית, 8 הילוכים קדמיים	אוטומטית פלנטרית, 8 הילוכים קדמיים
יחסי העברה הילוך ראשון / שני / שלישי / רביעי	1.72 / 2.172 / 3.36 / 5.25	1.72 / 2.172 / 3.36 / 5.25	1.72 / 2.172 / 3.36 / 5.25
הילוך חמישי / שישי / שביעי / שמיני	0.64 / 0.822 / 1 / 1.316	0.64 / 0.822 / 1 / 1.316	0.64 / 0.822 / 1 / 1.316
הילוך נסיעה לאחור	3.712	3.712	3.712
יחס העברה סופי	3.154	3.154	3.154

ביצועים	BMW Z4 sDrive20i	BMW Z4 sDrive30i	BMW Z4 M40i
מהירות מירבית	240 קמ"ש	250 קמ"ש	250 קמ"ש
0-100 קמ"ש	6.6 שניות	5.4 שניות	4.5 שניות

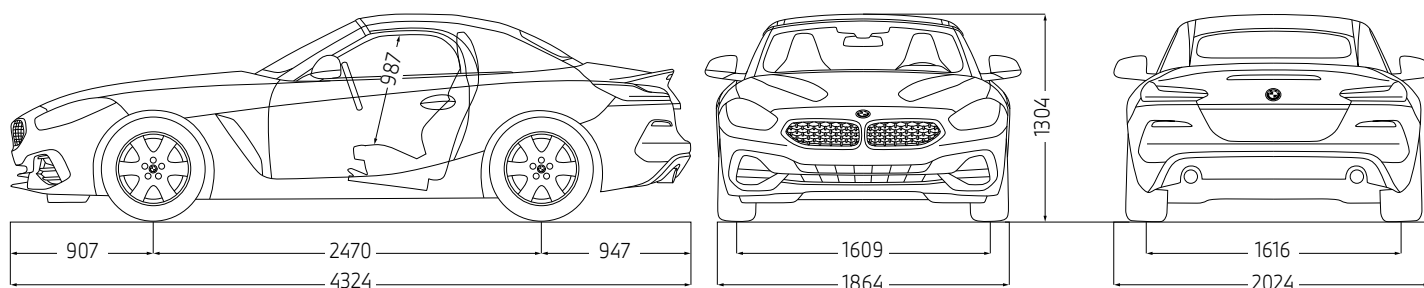
בטיחות ודינמיקת נהיגה	BMW Z4 sDrive20i	BMW Z4 sDrive30i	BMW Z4 M40i
סוג ההגה / תגבור	שינן וסבבת / חשמלי (EPS)	שינן וסבבת / חשמלי (EPS)	שינן וסבבת / חשמלי (EPS)
בלמים קדמיים	דיסק מאוורר	דיסק מאוורר	דיסק מאוורר
בלמים אחוריים	דיסק מאוורר	דיסק מאוורר	דיסק מאוורר
רוחב סרן קדמי / אחורי	1,616 / 1,609	1,616 / 1,609	1,616 / 1,609

BMW EfficientDynamics	BMW Z4 sDrive20i	BMW Z4 sDrive30i	BMW Z4 M40i
כיוון מנוע אוטומטי בעצירה / הגה כוח חשמלי / אחזור אנרגיית בלימה	■ / ■ / ■	■ / ■ / ■	■ / ■ / ■
אמצעים אירודינמיים מיוחדים / ECO PRO	■ / ■	■ / ■	■ / ■
צמיגים בעלי התנהגות נמוכה לגלגול *** / מצמד מדחס מזגן	■ / ■	■ / ■	■ / ■

* המשקל העצמי כולל משקל נהג של 75 ק"ג ותוספות אופציונליות אותן שקלל היצרן. יתכנו הבדלים במשקל העצמי בין רמות הגימור השונות.
 ** על פי תקנות התעבורה בישראל
 *** עבור צמיגים סטנדרטיים

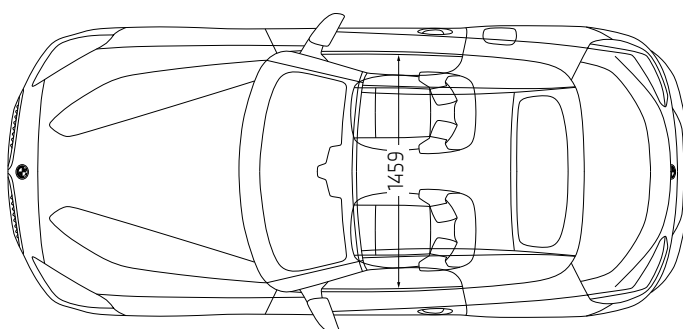
דגם	BMW Z4 M40i	BMW Z4 sDrive30i	BMW Z4 sDrive20i	
רמת אבזור	M-Performance	M-Sport	Sport line	
טכנולוגיה ומערכות הנעה והיגוי				
■	■	■	■	תיבת הילוכים Sport אוטומטית Steptronic בעלת 8 הילוכים ופקדי העברת הילוכים מגלגל ההגה
■	■	■	■	היגוי ספורטיבי ביחס משתנה
■	■	■	■	בלמי M-sport
■	■	■	■	מתלי M-sport
■	■	■	■	מתלי M-sport אדפטיביים
■	■	■	■	דיפרנציאל אחורי ננעל אלקטרונית
■	■	■	■	דיפרנציאל אחורי M-Sport ננעל אלקטרונית
■	■	■	■	גלגל הגה Sport מצופה עור עם בקרי הפעלה למערכת הבידור והמידע
■	■	■	■	גלגל הגה M-Sport מצופה עור עם בקרי הפעלה למערכת הבידור והמידע
■	■	■	■	מנגנון עצור / סע (Start Stop)
■	■	■	■	מערכת Driving Experience Control להתאמת תפקוד מערכות הרכב לסגנון נהיגה נבחר, בעלת מצבי Comfort, Individual, Sport ו-ECO-PRO
■	■	■	■	בקרת שיוגור (Launch control)
מערכות עזר לנהג				
■	■	■	■	מערכת בקרת שיוט
חבילת Parking Assistant הכוללת:				
■	■	■	■	חיישני חניה היקפיים מצלמת נסיעה לאחור עם סימון ממשולש וקו פניה חניה אוטומטית בלחיצת כפתור במקביל ובניצב Reversing assistant - זיכרון אוטומטי בלחיצת כפתור של תוואי מסלול הנסיעה עד 50 מטר וסיוע בנסיעה לאחור החוזרת על אותו התוואי
ראות ותאורה				
■	■	■	■	תאורת LED מלאה מלפנים ומאחור
■	■	■	■	שמשה אחורית מזכוכית עם מפשר אדים
■	■	■	■	מראה פנימית ומראת צד נהג עם עמעם אוטומטי למניעת סנוור
■	■	■	■	תאורת פנים הכוללת תאורת אווירה ייחודית במגוון צבעים ושילובים
בטיחות				
■	■	■	■	4 כריות אוויר עם אפשרות לניתוק כרית אוויר נוסע קדמי
■	■	■	■	מערכות ABS, DSC, DTC
■	■	■	■	נקודות עיגון ISOFIX במושבי הנוסע להתקנת מושב בטיחות לילדים
חבילת Driving Assistant הכוללת:				
■	■	■	■	התרעה בפני סטייה מנתיב עם תיקון אקטיבי התרעה בפני רכב בשטח מת עם תיקון אקטיבי התרעה בפני פגיעה בהולכי רגל / כלי רכב סיוע בבלימה אוטומטית במהירויות עירוניות התרעה בפני תעבורה צולבת בנסיעה לאחור התרעה למניעת פגיעה מאחור
■	■	■	■	מערכת התראה בפני עייפות הנהג


כל המידות באיורים הן במ"מ



דגם	BMW Z4 M40i	BMW Z4 sDrive30i	BMW Z4 sDrive20i
רמת אבזור	M-Performance	M-Sport	Sport line
עיצוב חיצוני ופנימי			
גג בד שחור נפתח חשמלית	■	■	■
חבילת עיצוב פנימית וחיצונית Sport line			■
חבילת עיצוב פנימית וחיצונית M-Sport		■	
חבילת עיצוב חיצונית M Aerodynamics	■		
פריטי עיצוב חיצוניים בגוון ייחודי ב- Cerium grey	■		
חגורות בטיחות M-Sport	■		
מושבים ואביזרי נוחות			
מושבים קדמיים מתכווננים חשמלית עם זיכרונות	■	■	■
מושב M-Sport	■	■	■
חימום מושבים קדמיים	■		
ריפודי עור Vernasca במגוון צבעים	■	■	■
מערכת בקרת אקלים דיגיטלית		■	■
מערכת בקרת אקלים דיגיטלית מפוצלת	■		
קיפול חשמלי של מראות הצד עם הטיה אוטומטית בצד נוסע לחניה קלה	■	■	■
מגן רוח אחורי	■	■	■
מידע ובידור			
מערכת שמע HiFi Loudspeakers הכוללת 10 רמקולים	■	■	■
Apple carplay*	■	■	■
- Live cockpit Professional			
מערכת פיקוד iDrive Touch לשליטה על מערכות הרכב			
הפעלה קולית אינטואיטיבית באנגלית "Hey BMW"			
מסך מגע מרכזי בגודל 10.25"	■	■	■
לוח שעונים עם תצוגה צבעונית בגודל 12.3"			
מערכת ניווט מקורית עם תצוגה BMW Navigation Professional 3D			
מערכת הפעלה BMW Operation System 7			
תקשורת Bluetooth כולל ממשק Audio וחיבור USB	■	■	■
חישוקים וצמיגים			
חישוקי סגסוגת קלה 18" בעיצוב משתנה בהתאם לדגם הנבחר			■
מידת צמיגים קדמים: 225/45ZR18, מידת צמיגים אחורים: 255/40ZR18			
חישוקי סגסוגת קלה 19" בעיצוב משתנה בהתאם לדגם הנבחר	■	■	
מידת צמיגים קדמים: 255/35ZR19, מידת צמיגים אחורים: 275/35ZR19			
חיישני לחץ אוויר וערכת ניפוח	■	■	■

* באמצעות טלפון נייד מתוצרת אפל בלבד התומך ומאפשר זאת ובכפוף למגבלות שונות





אחריות יצרן - 24 חודשים, אחריות נוספת - 12 חודשים ■ מרווחי טיפולים - התרעה בלוח שעונים בהתאם לאופי נסיעה או 15,000 ק"מ או 12 חודשים, המוקדם ביניהם

מידע נוסף באתר www.bmw.co.il ליצירת קשר עם אולם התצוגה הקרוב: *269 LIKE US ON

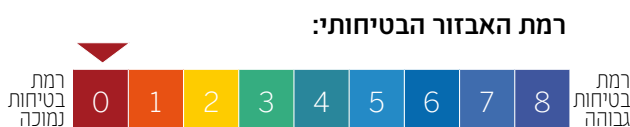
אולמות תצוגה BMW:	אולם תצוגה תל אביב רחוב החרש 20, תל אביב 6761310 טל: 03-6899000 פקס: 03-5376532	אולם תצוגה ירושלים פייר קניג 40 א.ת. תלפיות, ירושלים 9346948 טל: 02-6722688 פקס: 02-6710621	אולם תצוגה חיפה דרך בר יהודה 69, נשר, חיפה 3688302 טל: 04-8202424 פקס: 04-8202426
--------------------------	--	--	--

לתשומת ליבך!

המידע בעלון זה הינו בינלאומי ומציג נתונים עדכניים למועד הפקתו ושאינם תואמים בהכרח את המכונות המיובאות בפועל לישראל. חברת BMW AG ודלק מוטורס בע"מ שומרות לעצמן את הזכות להכניס שינויים במפרט הטכני, באביזרי המכונות ובעלון זה מכל סיבה שהיא, בכל עת וללא הודעה מוקדמת. פנה לנציג המכירות לקבלת מידע. נתוני צריכת הדלק הינם לפי בדיקות המעבדה. צריכת הדלק בפועל עשויה להשתנות בהתאם לתנאי הדרך, האקלים, תחזוקת הרכב ומאפייני הנהיגה ויכולים להיות גבוהים מנתוני היצרן.

מידע על צמיגי הרכב יינתן בנפרד, בהתאם לצמיגי הרלוונטי, לפני רכישת הרכב. לקבלת המידע יש לפנות אל נציג המכירות באולם התצוגה או לאתר האינטרנט << **נתוני צמיגים**

בטיחות



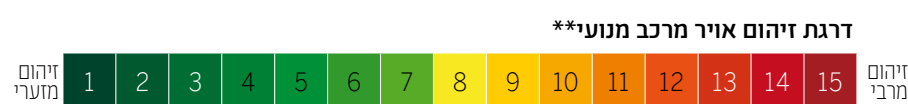
קוד דגם	תיאור דגם
NA	Z4 sDrive20i
NA	Z4 sDrive30i
NA	Z4 M40i

פירוט מערכות הבטיחות המותקנות ברכב:

- 4 כריות אוויר
- x מניעה אקטיבית של סטייה מנתיב
- בלימה אוטומטית בעת חירום
- בלימת חירום מפני הולכי רגל ורוכבי אופניים
- זיהוי כלי רכב ב"שטח מת"
- בלימה אוטומטית בנסיעה לאחור
- התרעה במצב של עייפות נהג
- מערכת עזר לנהג להתרעה על השארת ילדים ברכב
- חיישני חגירת חגורות בטיחות
- בקרת שיוט אדפטיבית
- x בקרת מהירות חכמה (ISA)

- מקרא:
- מערכת מותקנת בדגם הרכב
 - o מערכת אופציונלי להתקנה
 - x מערכת שאינה מותקנת בדגם הרכב

זיהום אוויר



דגם	צריכת דלק בליטרים ל-100 ק"מ*	דרגת זיהום אוויר
Z4 sDrive20i	7.1	11
Z4 sDrive30i	7.4	13
Z4 M40i	8.5	14

** הדרגה מחושבת לפי תקנות אוויר נקי (גילוי נתוני זיהום אוויר מרכב מנועי בפרסומת), התשס"ט 2009

* נתוני היצרן, ע"פ בדיקת מעבדה, EU 2017/1151