



# THE 4

COUPÉ

מפרט טכני ורשימת אביזרים ומערכות



דגם	BMW M440i xDrive	BMW 430i sDrive	BMW 420i sDrive	רכב
מספר דלתות / מושבים	4 / 2	4 / 2	4 / 2	מספר דלתות / מושבים
אורך / רוחב / גובה	1,393 / 1,852 / 4,768	1,383 / 1,852 / 4,768	1,383 / 1,852 / 4,768	מ"מ / מ"מ / מ"מ
רוחב כולל מראות	2,081	2,081	2,081	מ"מ
בסיס גלגלים / קוטר סיבוב	12.0 / 2,852	11.4 / 2,851	11.4 / 2,851	מ"מ / מטר
שלוחה קדמית / שלוחה אחורית	1,061 / 858	1,059 / 858	1,059 / 858	מ"מ / מ"מ
מרווח גחון	129	127	127	מ"מ
נפח תא מטען	440	440	440	ליטר
נפח מיכל דלק	59	59	59	ליטר
משקל עצמי*	1,876	1,697	1,653	ק"ג
משקל מותר לגרירת גרור עם בלמים**	1,800	1,600	1,600	ק"ג
משקל מותר לגרירת גרור ללא בלמים**	750	745	750	ק"ג
עומס מירבי מותר על הגג	75	75	75	ק"ג

מנוע	BMW M440i xDrive	BMW 430i sDrive	BMW 420i sDrive	סוג מנוע / מספר צילינדרים / שסתומים לצילינדר
סוג הנעה	בניין, טורי, אורכי / 4 / 6	בניין, טורי, אורכי / 4 / 4	בניין, טורי, אורכי / 4 / 4	סוג הנעה
גדישת טורבו	טכנולוגיית TwinPower Turbo	טכנולוגיית TwinPower Turbo	טכנולוגיית TwinPower Turbo	גדישת טורבו
סוג הזרקת דלק / טכניקת הזרקת דלק	הזרקה ישירה בדיוק גבוה	הזרקה ישירה בדיוק גבוה	הזרקה ישירה בדיוק גבוה	סוג הזרקת דלק / טכניקת הזרקת דלק
נפח מנוע	2,998	1,998	1,998	סמ"ק
קדח / מהלך	94.6 / 82	94.6 / 82	94.6 / 82	מ"מ / מ"מ
הספק המנוע / בסל"ד	374 / 6,500	245 / 6,500	184 / 5,000-6,500	סל"ד / כ"ס
מומנט מירבי / בסל"ד	51 / 1,800-5,000	40.8 / 1,550-4,400	30.58 / 1,350-4,000	סל"ד / קג"מ
יחס דחיסה / סוג דלק (מומלץ)	95 / 10.2:1 נטול עופרת	95 / 10.2:1 נטול עופרת	95 / 11.0:1 נטול עופרת	יחס דחיסה / סוג דלק (מומלץ)
תקן זיהום אוויר	אירו 6 (EU6)	אירו 6 (EU6)	אירו 6 (EU6)	תקן זיהום אוויר

תיבת הילוכים	BMW M440i xDrive	BMW 430i sDrive	BMW 420i sDrive	סוג תיבת ההילוכים
סוג תיבת ההילוכים	אוטומטית, פלאנטרית, 8 הילוכים	אוטומטית, פלאנטרית, 8 הילוכים	אוטומטית, פלאנטרית, 8 הילוכים	סוג תיבת ההילוכים
יחסי העברה הילוך ראשון / שני / שלישי / רביעי	1.72 / 2.172 / 3.36 / 5.25	1.72 / 2.172 / 3.36 / 5.25	1.72 / 2.172 / 3.36 / 5.25	יחסי העברה הילוך ראשון / שני / שלישי / רביעי
הילוך חמישי / שישי / שביעי / שמיני	0.64 / 0.823 / 1 / 1.136	0.64 / 0.823 / 1 / 1.136	0.64 / 0.823 / 1 / 1.136	הילוך חמישי / שישי / שביעי / שמיני
הילוך נסיעה לאחור	3.712	3.712	3.712	הילוך נסיעה לאחור
יחס העברה סופי	2.813	2.813	2.813	יחס העברה סופי

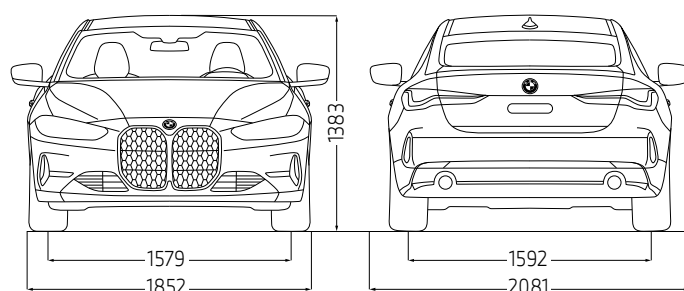
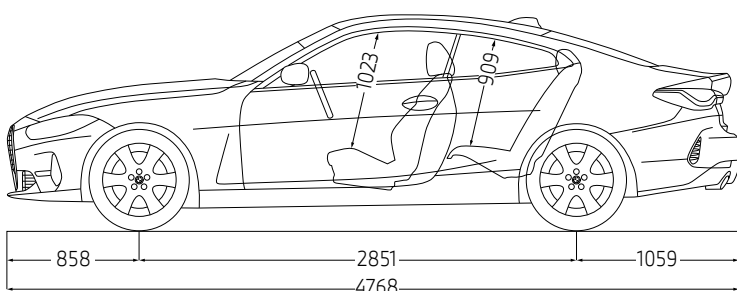
ביצועים	BMW M440i xDrive	BMW 430i sDrive	BMW 420i sDrive	מהירות מירבית
מהירות מירבית	250	250	240	קמ"ש
0-100 קמ"ש	4.5	5.8	7.5	שניות

בטיחות ודינמיקת נהיגה	BMW M440i xDrive	BMW 430i sDrive	BMW 420i sDrive	סוג ההגה / תגבור
סוג ההגה / תגבור	שיין וסבבת / חשמלי (EPS)	שיין וסבבת / חשמלי (EPS)	שיין וסבבת / חשמלי (EPS)	סוג ההגה / תגבור
בלמים קדמיים	דיסק מאוורר	דיסק מאוורר	דיסק מאוורר	בלמים קדמיים
בלמים אחוריים	דיסק מאוורר	דיסק מאוורר	דיסק מאוורר	בלמים אחוריים
רוחב סרן קדמי / אחורי	1,592 / 1,583	1,592 / 1,573	1,592 / 1,573	רוחב סרן קדמי / אחורי

BMW EfficientDynamics	BMW M440i xDrive	BMW 430i sDrive	BMW 420i sDrive	כיבוי מנוע אוטומטי בעצירה / הגה כוח חשמלי / אחזור אנרגיית בלימה
כיבוי מנוע אוטומטי בעצירה / הגה כוח חשמלי / אחזור אנרגיית בלימה	■ / ■ / ■	■ / ■ / ■	■ / ■ / ■	כיבוי מנוע אוטומטי בעצירה / הגה כוח חשמלי / אחזור אנרגיית בלימה
אמצעים אירודינמיים מיוחדים / ECO PRO	■ / ■	■ / ■	■ / ■	אמצעים אירודינמיים מיוחדים / ECO PRO
צמיגים בעלי התנגדות נמוכה לגלגול****	■	■	■	צמיגים בעלי התנגדות נמוכה לגלגול****

\* המשקל העצמי כולל משקל נהג של 75 ק"ג ותוספות אופציונליות אותן שקלל היצרן. יתכנו הבדלים במשקל העצמי בין רמות הגימור השונות.  
 \*\* ע"פ תקנות התעבורה בישראל.  
 \*\*\* עבור צמיגים סטנדרטיים.

כל המידות באיורים הן במ"מ




BMW M440i xDrive Coupé	BMW 430i sDrive Coupé	BMW 420i sDrive Coupé	דגם
M-Superior	M-Sport Pro	M-Sport	רמת אבזור
<b>טכנולוגיה ומערכות הנעה והיגוי</b>			
■	■	■	תיבת הילוכים Sport אוטומטית Steptronic בעלת 8 הילוכים ופקדי העברת הילוכים מגלגל ההגה
■			מערכת הנעה X-DRIVE
■	■	■	הגה כוח חשמלי מסוג Servotronic
■			דיפרנציאל אחורי M-Sport ננעל אלקטרונית
■			בלמי M-Sport עם קאליפרים כחולים
	■		בלמי M-Sport עם קאליפרים אדומים
■	■		מתלי M-Sport אדפטיביים
■	■		מערכת היגוי Sport ביחס משתנה
■	■	■	בלם יד חשמלי עם פונקציית Auto-hold
■	■	■	מנגנון עצור / סע (Start Stop)
■	■	■	מערכת Driving Experience Control להתאמת תפקוד מערכות הרכב לסגנון נהיגה נבחר, בעלת מצבי Comfort, Sport, Sport+ ו-ECO-PRO
■			M Technology package - מערכת קירור משודרגת לשמירה על הביצועים תחת עומס וחום גבוהה
■	■	■	בקרת שיגור launch control
<b>מערכות עזר לנהג ובטיחות</b>			
<b>חבילת Driving Assistant הכוללת:</b>			
		■	התרעה בפני סטייה מנתיב עם תיקון אקטיבי
		■	התרעה בפני רכב בשטח מת
		■	התרעה בפני פגיעה בהולכי רגל / כלי רכב
		■	סיוע בבלימה אוטומטית במהירויות עירוניות
		■	התרעה בפני תעבורה צולבת בנסיעה לאחור
		■	התרעה למניעת פגיעה מאחור
		■	מערכת בקרת שיוט אדפטיבית הכוללת שמירת מרחק, עצירה מלאה וזינוק מעמידה עד 160 קמ"ש*
<b>חבילת Driving Assistant Professional הכוללת:</b>			
		■	התרעה בפני סטייה מנתיב עם תיקון אקטיבי
		■	התרעה בפני רכב בשטח מת עם תיקון אקטיבי
		■	התרעה וסיוע בבלימה בפני פגיעה בהולכי רגל במהירויות עירוניות
		■	התרעה וסיוע בבלימה בפני פגיעה בכלי רכב במהירויות עירוניות ובינעירוניות
		■	התרעה בפני תעבורה צולבת בנסיעה לפנים ולאחור
		■	התרעה למניעת פגיעה מאחור
		■	מערכת בקרת שיוט אדפטיבית הכוללת שמירת מרחק, עצירה מלאה וזינוק מעמידה עד 210 קמ"ש
		■	מערכת בקרת היגוי ושמירה על הרכב במרכז הנתיב
		■	התרעה בפני התנגשות צידית הכוללת התערבות אוטונומית בהיגוי הרכב
		■	מערכת סיוע לנהג בתמרונים חירום
		■	מערכת התראה בפני עייפות הנהג
<b>חבילת Parking Assistant הכוללת:</b>			
		■	חיישני חניה היקפיים
		■	מצלמת נסיעה לאחור
		■	חניה אוטומטית בלחיצת כפתור במקביל ובניצב
		■	בלימה אוטומטית בחניה (עד 5 קמ"ש) בנסיעה לאחור
		■	Reversing Assistant - זיכרון אוטומטי בלחיצת כפתור של תוואי מסלול הנסיעה עד 50 מטר וסיוע בנסיעה לאחור החוזרת על אותו התוואי
<b>חבילת Parking assistant plus הכוללת:</b>			
		■	חיישני חניה היקפיים
		■	מערך מצלמות היקפיות הכולל מבט עילי ו- 3D View עם 8 זוויות צילום שונות
		■	חניה אוטומטית בלחיצת כפתור במקביל ובניצב
		■	בלימה אוטומטית בחניה (עד 5 קמ"ש) בנסיעה לאחור
		■	Reversing Assistant - זיכרון אוטומטי בלחיצת כפתור של תוואי מסלול הנסיעה עד 50 מטר וסיוע בנסיעה לאחור החוזרת על אותו התוואי
<b>ראות ותאורה</b>			
	■	■	פנסי ערפל מסוג LED
	■	■	תאורת LED מלאה
■			תאורת LED מלאה אשר כוללת פנסי חזית BMW Laser Light אדפטיביים עוקבי פניה אשר כוללים אלומת אור גבוהה בטכנולוגיית לייזר המגיעה למרחק 600 מטר
■			מערכת בקרת אלומה גבוהה (High Beam Assist)
■	■	■	חיישני גשם ואורות דרך
■	■	■	קיפול חשמלי של מראות הצד עם הטיה אוטומטית בצד הנוסע לחנייה קלה
■	■	■	מראה פנימית ומראת צד נהג עם עמעם למניעת סנוור
■	■	■	תאורת פנים הכוללת תאורת אוויר ייחודית במגוון צבעים ושילובים
■	■	■	תאורת אוויר דינמית ייחודית אשר כוללת Welcome Light Carpet

\*דגם 420i M-Sport SE (קוד דגם K11AP) אינו כולל בקרת שיוט אדפטיבית

דגם	BMW M440i xDrive Coupé	BMW 430i sDrive Coupé	BMW 420i sDrive Coupé
רמת אבזור	M-Superior	M-Sport Pro	M-Sport
<b>בטיחות</b>			
6 כריות אוויר עם אפשרות לניתוק כרית אוויר נוסע קדמי	■	■	■
מערכות ABS, ASC, DTC, CBC, DBC	■	■	■
עיגוני ISOFIX במושב אחורי	■	■	■
<b>עיצוב חיצוני</b>			
<b>חבילת עיצוב M-Performance אשר כוללת:</b> פגושים וחצאיות ספורטיביים M מראות בצבע הרכב חישוקי סגסוגת קלה דגם "19 M Bicolour 792 Double-spoke style חבילת גימור חיצונית high-gloss Shadow Line ספויילר אחורי M בצבע הרכב M Aerodynamics package גלגל הגה בעיצוב M דיפון גג פנימי בד Anthracit בגוון חגורות בטיחות M לכל המושבים			
<b>חבילת עיצוב M Sport package Pro אשר כוללת:</b> פגושים וחצאיות ספורטיביים M חבילת גימור חיצונית high-gloss Shadow Line with extended contentents גריל קדמי בצבע שחור מבריק BMW Individual Lights Shadow Line - גימור שחור בתוך פנסי החזית סופיות מערכת פליטה בצבע שחור מבריק ספויילר אחורי M בצבע שחור מבריק מראות בצבע שחור חישוקי סגסוגת קלה דגם "19 M Bicolour 797 Double-spoke style דיפון גג פנימי בד Anthracit בגוון גלגל הגה בעיצוב M חגורות בטיחות M לכל המושבים			
<b>חבילת עיצוב חיצונית M-Sport</b> פגושים וחצאיות ספורטיביים M מראות בצבע הרכב - חישוקי סגסוגת קלה דגם "18 M 848 Double-spoke style Bicolour - M Aerodynamics package- ספויילר אחורי M בצבע הרכב -גלגל הגה בעיצוב M -דיפון גג פנימי בד Anthracit בגוון -גימור חיצוני Exterieur Line Aluminium satinated מסביב לחלונות			
■	■	■	■
■	■	■	■
גימור כסוף לכפתורי הפנים Galvanic embellisher for controls			
גימור פנים עץ Fine-wood trim oak grain open-pored			
<b>מושבים ואביזרי נוחות</b>			
4 מושבים			
מושבים קדמיים SPORT מתכווננים חשמלית עם זיכרונות במושב הנהג			
ריפוד עור Vernasca במבחר גווניים			
חימום מושבים קדמיים			
משענת יד קדמית			
פיצול גב מושב אחורי 40/20/40			
מערכת בקרת אקלים דיגיטלית בעלת 3 אזורים עם פתחי אוויר לאחור			
שמשות אחוריות כהות			
חלון שמש חשמלי (Sun-roof)			
חבילת עישון			
<b>מידע ובידור</b>			
<b>- Live cockpit Professional</b> מערכת פיקוד iDrive Touch לשליטה על מערכות הרכב Hey BMW הפעלה קולית אינטואיטיבית באנגלית מסך מגע מרכזי ברזולוצייה גבוהה בגודל 10.25" לוח שעונים עם תצוגה צבעונית בגודל 12.3" BMW Navigation Professional מערכת ניווט מקורית עם תצוגה 3D מערכת הפעלה BMW Operating System 7 ספר רכב מובנה במסך בשפה העברית			
■	■	■	■
ממשק *Apple Carplay			
מערכת שמע HIFI בעלת 10 רמקולים, ומגבר בעל הספק 205 WATT			
תקשורת Bluetooth עם השמעת מוזיקה מהטלפון הנייד וממשק Audio USB			

\* באמצעות טלפון נייד מתוצרת אפל בלבד התומך ומאפשר זאת ובכפוף למגבלות שונות.

BMW M440i xDrive Coupé	BMW 430i sDrive Coupé	BMW 420i sDrive Coupé	דגם
M-Superior	M-Sport Pro	M-Sport	רמת אבזור
<b>חישוקים וצמיגים</b>			
■			חישוקי סגסוגת קלה דגם M 792 Bicolour Double-spoke style חתך צמיגים קדמי: 225/40R19 חתך צמיגים אחורי: 255/35R19
	■		חישוקי סגסוגת קלה דגם M 797 Bicolour Double-spoke style M חתך צמיגים קדמי: 225/40R19 חתך צמיגים אחורי: 255/35R19
		■	חישוק סגסוגת קלה דגם M 18" 848 Bicolour Double-spoke style M חתך צמיגים קדמי: 225/45R18 חתך צמיגים אחורי: 255/40R18
■	■	■	צמיגי Runflat (אל תקר) וחיישני לחץ אוויר בצמיגים



## אחריות יצרן - 24 חודשים, אחריות נוספת - 12 חודשים ■ מרווחי טיפולים - התרעה בלוח שעונים בהתאם לאופי נסיעה או 15,000 ק"מ או 12 חודשים, המוקדם ביניהם

מידע נוסף באתר [www.bmw.co.il](http://www.bmw.co.il) ליצירת קשר עם אולם התצוגה הקרוב: \*269 LIKE US ON

<b>אולמות תצוגה BMW:</b>	<b>אולם תצוגה תל אביב</b>	<b>אולם תצוגה ירושלים</b>	<b>אולם תצוגה חיפה</b>
רחוב החרש 20, תל אביב 6761310 טל: 03-6899000 פקס: 03-5376532	פייר קניג 40 א.ת. תלפיות, ירושלים 9346948 טל: 02-6722688 פקס: 02-6710621	דרך בר יהודה 69, נשר, חיפה 3688302 טל: 04-8202426 פקס: 04-8202426	

### לתשומת ליבך!

המידע בעלון זה הינו בינלאומי ומציג נתונים עדכניים למועד הפקתו ושאינם תואמים בהכרח את המכונות המיובאות בפועל לישראל. חברת BMW AG ודלק מוטורס בע"מ שומרות לעצמן את הזכות להכניס שינויים במפרט הטכני, באביזרי המכונות ובעלון זה מכל סיבה שהיא, בכל עת וללא הודעה מוקדמת. פנה לנציג המכירות לקבלת מידע. נתוני צריכת הדלק הינם לפי בדיקות המעבדה. צריכת הדלק בפועל עשויה להשתנות בהתאם לתנאי הדרך, האקלים, תחזוקת הרכב ומאפייני הנהיגה ויכולים להיות גבוהים מנתוני היצרן.

מידע על צמיגי הרכב יינתן בנפרד, בהתאם לצמיג הרלוונטי, לפני רכישת הרכב. לקבלת המידע יש לפנות אל נציג המכירות באולם התצוגה או לאתר האינטרנט << **נתוני צמיגים**

## בטיחות



קוד דגם	תיאור דגם
NA	BMW 420i sDrive
NA	BMW 430i sDrive
NA	BMW M440i xDrive

### פירוט מערכות הבטיחות המותקנות ברכבים BMW 430i sDrive, BMW 420i sDrive M-Sport, BMW 440i xDrive-1

- 6 כריות אוויר
  - מניעה אקטיבית של סטייה
  - התרעה במצב של עייפות נהג
  - מניע
  - מניעה אוטומטית בעת חירום
  - השארת ילדים ברכב
  - חיישני חגירת חגורות בטיחות
  - בלמת חירום מפני הולכי רגל ורוכבי אופניים
  - בקר שיוט אדפטיבית
  - זיהוי כלי רכב ב"שטח מת"
  - בקר מהירות חכמה (ISA)
- מקרא: ● מערכת מותקנת בדגם הרכב ○ מערכת אופציומאלית להתקנה x מערכת שאינה מותקנת בדגם הרכב

### פירוט מערכות הבטיחות המותקנות ברכב BMW 420i sDrive M-Sport SE

- 6 כריות אוויר
- מניעה אקטיבית של סטייה
- התרעה במצב של עייפות נהג
- מניע
- מניעה אוטומטית בעת חירום
- השארת ילדים ברכב
- חיישני חגירת חגורות בטיחות
- בלמת חירום מפני הולכי רגל ורוכבי אופניים
- בקר שיוט אדפטיבית
- זיהוי כלי רכב ב"שטח מת"
- בקר מהירות חכמה (ISA)

## זיהום אוויר



דגם	צריכת דלק בליטרים ל-100 ק"מ*	דרגת זיהום
BMW 420i sDrive	6.6	8
BMW 430i sDrive	7.0	10
BMW M440i xDrive	7.8	13

\* נתוני היצרן, ע"פ בדיקת מעבדה, תקן EU 2017/1151