



# THE 7

מפרט טכני ורשימת אביזרים ומערכות



BMW 745Le		דגם
סדאן		מרכב
5 / 4		מספר דלתות / מושבים
1,479 / 1,902 / 5,260	מ"מ / מ"מ / מ"מ	אורך הרכב / רוחב / גובה
2,169	מ"מ	רוחב כולל מראות
12.8 / 3,210	מ"מ / מטר	בסיס גלגלים / קוטר סיבוב
1,148 / 902	מ"מ / מ"מ	שלוחה קדמית / שלוחה אחורית
135	מ"מ	מרווח גחון
420	ליטר	נפח תא מטען
46	ליטר	נפח מיכל דלק
2,296	ק"ג	משקל עצמי*
אינו מורשה גרירה	ק"ג	משקל מותר לגרירת גרור עם בלמים**
אינו מורשה גרירה	ק"ג	משקל מותר לגרירת גרור ללא בלמים**
100	ק"ג	עומס מירבי מותר על הגג

		יחידות הנעה
מקבילה		סוג ההנעה
היברידית עם יכולת טעינה חיצונית (PHEV)		רמת חישוב
394	כ"ס	הספק מירבי משולב במצב E-boost
61.2	קג"מ	מומנט מירבי משולב

		מנוע בנזין
4 / 6 / 6	בנזין, טורי, אורכי	סוג מנוע / מספר צילינדרים / ססתומים לצילינדר
TwinPower Turbo	טכנולוגיית	גדישת טורבו
הזרקת דלק ישירה בדיוק גבוה		סוג הזרקת דלק / טכניקת הזרקת דלק
2,998	סמ"ק	נפח מנוע
82 / 94.6	מ"מ / מ"מ	קדח / מהלך
286 / 5,000-6,000	סל"ד / כ"ס	הספק המנוע / בסל"ד
45.9 / 1,500-3,500	סל"ד / קג"מ	מומנט מירבי / בסל"ד
95 / 11:1		יחס דחיסה / סוג דלק (מומלץ)
אירו 6 (EU6)		תקן זיהום אוויר

		מנוע חשמלי
תלת פאזי סינכרוני		סוג מנוע
113 / 3,170	סל"ד / כ"ס	הספק המנוע
27 / 0-3,170	סל"ד / קג"מ	מומנט מירבי / בסל"ד

		תיבת הילוכים
אוטומטית, פלאנטרית, 8 הילוכים קדמיים		סוג תיבת הילוכים
1.667 / 2.106 / 3.143 / 4.714		יחסי העברה הילוך ראשון / שני / שלישי / רביעי
0.667 / 0.839 / 1 / 1.285		הילוך חמישי / שישי / שביעי / שמיני
3.317		הילוך נסיעה לאחור
3.077		יחס העברה סופי

		ביצועים
250	קמ"ש	מהירות מירבית
140		מהירות מירבית בנהיגה חשמלית בלבד
5.3	שניות	0-100 קמ"ש
17.5	קילו וואט שעה / 100 ק"מ	תצרוכת חשמל משולבת
48	ק"מ	טווח נסיעה חשמלי מקסימלי***

		בטיחות ודינמיקת נהיגה
שיין וסבבת / חשמלי (ESP)		סוג ההגה / תגבור
דיסק מאוורר		בלמים קדמיים
דיסק מאוורר		בלמים אחוריים
1,640 / 1,611		רוחב סרן קדמי / אחורי
		<b>מערכת חשמל - סוללת מתח גבוה</b>
לייתיום-יון (Li-Ion)		סוג הסוללה
12 (10.43)	קוט"ש	קיבולת סוללה (נטו)
354.2	ולט	מתח

\* המשקל העצמי כולל משקל נהג של 75 ק"ג ותוספות אופציונליות אותן שקלל היצרן. יתכנו הבדלים במשקל העצמי בין רמות הגימור השונות.  
 \*\* על פי תקנות התעבורה בישראל  
 \*\*\* טווח הנסיעה החשמלי הינו לפי בדיקות המעבדה ועשוי להשתנות בהתאם לתנאי הדרך, האקלים, תחזוקת הרכב, מאפייני הנהיגה ובלאי הסוללה המשפיע על קיבולה ויכול להיות נמוך מנתוני יצרן


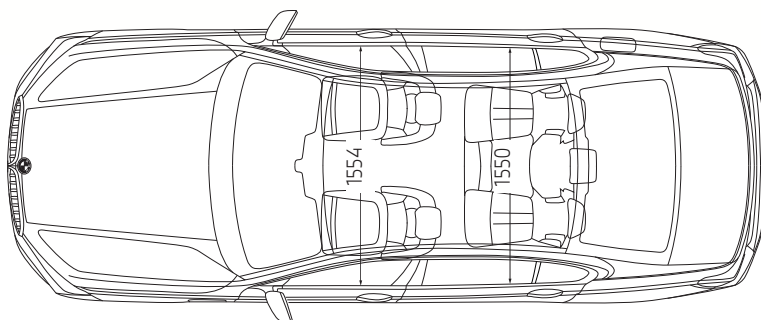

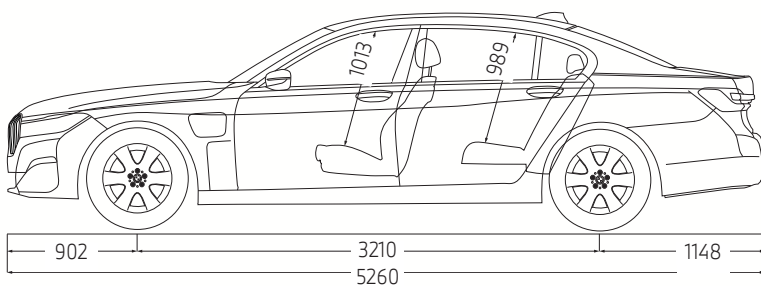
BMW 745Le		דגם
סדאן		מרכב
Mode 3		טעינה באמצעות עמדת טעינה
3.7	קו"ט	זרם טעינה מקסימלי זמן טעינה (0-100%) *
3.6	שעות	
Mode 2		טעינה באמצעות כבל המסופק עם הרכב
2.2	קו"ט	זרם טעינה מקסימלי זמן טעינה (0-100%) *
5.4	שעות	
תחת רצפת המושב האחורי		מיקום הסוללה

BMW EfficientDynamics	
■ / ■	אמצעים אירודינמיים מיוחדים / ECO PRO
■ / ■	צמיגים בעלי התנהגות נמוכה לגלגול ** / מצמד מדחס מזגן

\* בהספק טעינה מירבי, זמן הטעינה עשוי להשתנות בהתאם לאופן ואפשרויות הטעינה הקיימות לרשות הלקוח  
\*\* עבור צמיגים סטנדרטיים

כל המידות באיורים הן במ"מ

745Le



דגם	BMW 745Le
רמת אבזור	M-Superior
<b>טכנולוגיה ומערכות הנעה והיגוי</b>	
■	תיבת הילוכים Sport אוטומטית Steptronic בעלת 8 הילוכים עם פקדי העברת הילוכים מגלגל ההגה
■	הגה כוח חשמלי מסוג Servotronic
■	מתלי אוויר אדפטיביים המספקים מאפייני ניהוג וגובה מרכב לבחירת הנהג
■	מנגנון עצור / סע (Start Stop)
■	מערכת Driving Experience Control – בחירת מאפייני הנהיגה ותפקוד מערכת ההנעה ההיברידית בהתאם לרצון הנהג
■	מצב הנהיגה Adaptive המאפשר התאמה מושלמת של מערכות הרכב השונות לאופי הנהיגה הנוכחי של הנהג בצורה עצמאית ובהתאם לתנאי הדרך
<b>מערכות עזר לנהג</b>	
■	מערכת תצוגה עילית (Head Up Display)
<b>חבילת Parking Assistant Plus הכוללת:</b>	
■	חיישני חניה הקפיים
■	מצלמת נסיעה לאחור עם סימון מכשולים וקו פניה
■	חניה אוטומטית בלחיצת כפתור במקביל ובניצב
■	בלימה אוטומטית בחניה (עד 5 קמ"ש) בנסיעה לאחור
■	Reversing Assistant - זיכרון אוטומטי בלחיצת כפתור של תוואי מסלול הנסיעה עד 50 מטר וסיוע בנסיעה לאחור החוזרת על אותו התוואי
■	מערך מצלמות היקפיות הכולל מבט עילי ו- 3D View עם 8 זוויות צילום שונות
■	היגוי אחורי אקטיבי
<b>ראות ותאורה</b>	
■	תאורת LED מלאה מלפנים ומאחור
■	פנסי חזית BMW Laser Light אדפטיביים עוקבי פניה אשר כוללים אלומת אור גבוהה בטכנולוגיית לייזר המגיעה למרחק 600 מטר
■	מערכת בקרת אלומה גבוהה (High Beam Assistant)
■	חיישני גשם ואורות דרך
■	מראה פנימית ומראת צד נהג עם עמעם אוטומטי למניעת סנוור
■	חבילת תאורת פנים עם תאורת אווירה ייחודית
■	תאורה ייחודית המאירה את הכניסה לרכב - Welcome Light Carpet
<b>בטיחות</b>	
■	6 כריות אוויר עם אפשרות לניתוק כרית אוויר נוסע קדמי
■	מערכות ABS, DSC, DTC
■	נקודות עיגון ISOFIX במושב האחורי להתקנת מושבי בטיחות לילדים
■	הגנה פעילה (Active Protection) - הכנת תא הנוסעים להתנגשות בלתי נמנעת
<b>חבילת Driving Assistant Professional הכוללת:</b>	
■	התרעה בפני סטייה מנתיב עם תיקון אקטיבי
■	התרעה בפני רכב בשטח מת עם תיקון אקטיבי
■	התרעה וסיוע בבלימה בפני פגיעה בהולכי רגל ורוכבי אופניים במהירויות עירוניות
■	התרעה וסיוע בבלימה בפני פגיעה בכלי רכב במהירויות עירוניות ובניעורויות
■	התרעה בפני תעבורה צולבת בנסיעה לאחור
■	התרעה למניעת פגיעה מאחור
■	מערכת בקרת שיוט אדפטיבית הכוללת שמירת מרחק, עצירה מלאה וזינוק מעמידה עד 210 קמ"ש
■	מערכת בקרת היגוי ושמירה על הרכב במרכז הנתיב
■	התרעה בפני התנגשות צידית הכוללת התערבות אוטונומית בהיגוי הרכב
■	מערכת סיוע לנהג בתמרונים חירום
■	מערכת התרעה בפני תעבורה צולבת מלפנים
■	מערכת התרעה בפני עייפות הנהג
<b>מושבים ואביזרי נוחות</b>	
■	ריפודי עור Nappa
■	מושב Comfort קדמיים מתכווננים חשמלית עם זיכרונות בשני המושבים
■	מושב Comfort אחוריים מתכווננים חשמלית עם כריות אלקנטרה בשני המושבים החיצוניים
■	חימום ואוורור מושבים קדמיים
■	עיסוי במושבים קדמיים עם 8 תוכניות לבחירה
■	חבילת וילונות חשמליים הכוללת וילון אחורי ווילונות צד בדלתות שורת המושבים השניה
<b>אבזור נוסף פנימי וחיצוני</b>	
■	תקרה בגימור אלקנטרה
■	פקדים קראמיים
■	מערכת בקרת אקלים דיגיטלית בעלת 4 אזורים עם 4 פתחי אוויר לאחור עם אפשרות הפעלה כאשר הרכב כבוי
■	Preconditioning - חימום / קירור תא הנוסעים מראש באמצעות מסך ה- iDrive
■	מערכת טיהור ובישום אוויר (Ambient Air package)
■	מפתח חכם כולל צג מגע המספק את נתוני הרכב (Display key)
■	סגירה רכה "ואקום" אוטומטית לדלתות
■	פתיחה וסגירה חשמלית של תא המטען

<b>דגם</b>	<b>BMW 745Le</b>
<b>רמת אבזור</b>	<b>M-Superior</b>
<b>אבזור נוסף פנימי וחיצוני (המשך)</b>	
■	שמשות אחוריות כהות
■	גימור Shadow line מסביב לחלונות
■	חלון שמש פנורמי חשמלי כולל תאורת LED ייחודית (Panorama glass roof Sky Lounge)
■	קיפול חשמלי של מראות הצד עם הטיה אוטומטית בצד נוסע לחניה קלה
■	כיוון חשמלי גובה ומרחק גלגל ההגה
<b>מידע ובידור</b>	
■	<b>- Live cockpit professional</b> מערכת פיקוד iDrive Touch לשליטה על מערכות הרכב הפעלה קולית אינטואיטיבית באנגלית "Hey BMW" לוח שעונים עם מסך 12.3" מסך מגע מרכזי 10.25" מערכת ניווט מקורית עם תצוגה BMW Navigation Professional 3D
■	תקשורת Bluetooth עם אפשרות להשמעת מוזיקה מהטלפון הנייד כולל ממשק Audio וחיבור USB
■	Apple Carplay*
■	BMW Touch Command - טאבלט מובנה בגודל 7" בשורת המושבים השנייה המאפשר שליטה על מערכות הרכב מהמושב האחורי (בידור, מיזוג אוויר, תקשורת, נוחות ועוד)
■	Gesture control - תפעול מערכות המידע והבידור בעזרת מחוות יד
■	משטח טעינה אלחוטי**
<b>חישוקים וצמיגים</b>	
■	חישוקי סגסוגת קלה 20" בעיצוב משתנה בהתאם לדגם הנבחר מידת צמיגים קדמים: 245/40R20, מידת צמיגים אחורים: 275/35R20
■	צמיגי Runflat (אל תקר) וחישיני לחץ אוויר בצמיגים
<b>חבילת Black Edition בתוספת תשלום:</b>	
■	כל הכלול בדגם M-Superior ובנוסף חישוקי סגסוגת קלה 20" בעיצוב Star-spoke style 817 M בצבע שחור, גימור Shadow line מורחב מסביב לרכב. זמין רק עם צבע חיצוני Black Sapphire

\* באמצעות טלפון נייד מתוצרת אפל בלבד התומך ומאפשר זאת ובכפוף למגבלות שונות.  
\*\* פועל רק עם חלק מהמכשירים הניידים



**24 חודשים, אחריות נוספת – 12 חודשים ■ אחריות לסוללת מתח גבוה - 6 שנים או 100,000 ק"מ (המוקדם מביניהם) ■ מרווחי טיפולים – התרעה בלוח שעונים על בסיס אופי נסיעה אך לא יותר מ-15,000 ק"מ או 12 חודשים, המוקדם ביניהם**

מידע נוסף באתר [www.bmw.co.il](http://www.bmw.co.il) ליצירת קשר עם אולם התצוגה הקרוב: \*269 LIKE US ON

<b>אולמות תצוגה BMW:</b>	<b>אולם תצוגה תל אביב</b>	<b>אולם תצוגה ירושלים</b>	<b>אולם תצוגה חיפה</b>
רחוב החרש 20, תל אביב 6761310 טל: 03-6899000 פקס: 03-5376532	פייר קניג 40 א.ת. תלפיות, ירושלים 9346948 טל: 02-6722688 פקס: 02-6710621	דרך בר יהודה 69, נשר, חיפה 3688302 טל: 04-8202426 פקס: 04-8202426	

### לתשומת ליבך!

המידע בעלון זה הינו בינלאומי ומציג נתונים עדכניים למועד הפקתו ושאינם תואמים בהכרח את המכונות המיובאות בפועל לישראל. חברת **BMW AG** ודלק מוטורס בע"מ שומרות לעצמן את הזכות להכניס שינויים במפרט הטכני, באביזרי המכונות ובעלון זה מכל סיבה שהיא, בכל עת וללא הודעה מוקדמת. פנה לנציג המכירות לקבלת מידע. נתוני צריכת הדלק ו/או טווח הנסיעה החשמלי הינם לפי בדיקות המעבדה. צריכת הדלק ו/או טווח הנסיעה בפועל עשויים להשתנות בהתאם לתנאי הדרך, האקלים, תחזוקת הרכב, מאפייני הנהיגה ובלאי הסוללה המשפיע על קיבולה ועל טווח הנסיעה, היורד עם חלוף הזמן. לפיכך הנתונים בפועל יכולים להיות גבוהים (נתוני צריכת דלק) או נמוכים (טווח נסיעה חשמלי) מנתוני היצרן.

## בטיחות

### רמת האבזור הבטיחותי:



קוד דגם	תיאור דגם
1569 / 1574 / 1595	745Le

### פירוט מערכות הבטיחות המותקנות ברכב:

- 6 כריות אוויר
- בקרה אקטיבית לסטייה מנתיב
- זיהוי כלי רכב ב"שטח מת"
- בקרת שיוט אדפטיבית
- זיהוי דו גלגלי
- מצלמות רוורס
- חיישני חגורות בטיחות
- שליטה באורות גבוהים ונמוכים
- בלימה אוטומטית בעת חירום
- זיהוי תמרורי תנועה
- זיהוי הולכי רגל
- בלימה אוטומטית בנסיעה לאחור
- התרעת עייפות או הסחת דעת
- התרעה למניעת שכחת ילד ברכב

### מקרא:

- מערכת מותקנת בדגם הרכב
- מערכת אופציונאלית להתקנה
- ✘ מערכת שאינה מותקנת בדגם הרכב

## זיהום אוויר

### דרגת זיהום אוויר מרכב מנועי\*\*



\*\* הדרגה מחושבת לפי תקנות אוויר נקי (גילוי נתוני זיהום אוויר מרכב מנועי בפרסומת), התשס"ט 2009

נתוני צריכת דלק וחשמל *			
דגם	צריכת דלק בנסיעה משולבת משוקללת (ליטר/100 ק"מ)	צריכת חשמל (וואט שעה/ק"מ)	טווח נסיעה חשמלית (ק"מ)
745Le	2.1	188	48

\* נתוני היצרן, ע"פ בדיקת מעבדה, תקן EU 2017/1151